

# Samsung Business TV

Augusto Vizzia PM  
6 de Junio de 2022  
La Valiente



# La cartelería digital...

Captura

**X4**

veces más **visualizaciones** que  
la cartelería estática \*\*

Mejora

**47.7%**

el **reconocimiento de marca** \*\*

**63%**

de las personas opinan que  
**captura más su atención** \*\*

4 de cada 5 marcas observó un

**33%**

**de incremento en ventas**  
después de adoptar cart. digit.

# Desafío para pequeñas empresas y comercios



No necesito una solución de escala corporativa para mi negocio.



No tengo tiempo para actualizar la información diariamente.



La tecnología y el manejo del software es complejo



# TV vs. Cartelería Digital

	TV Tradicional	Business TV	Solución de Cartelería Digital
Frecuencia de uso	8-10/7	16/7	16-24/7
Sintonizador	Si	Si	No
Garantía	1 año	3 años	3 años
Operación	Manual diaria	Auto	Auto
Gestión de contenido	No	Si	Si
L-Bar + Contenido	No	Si	Si
Solución de Seguridad	No	Si	Si
App contenido	No	Si	Si
Espejado de pantalla	Si	Si	Si
Tipo de usuario	Sin Experiencia	Sin Experiencia	Intermedio/Experto

# Una TV pensada para tu negocio



# Calidad de imagen Crystal UHD

El procesador Crystal 4K lleva el contenido a **al próximo nivel**, logrando imágenes mas precisas y colores suavizados. El procesador ultra rápido transforma todas lo que ves en imágenes increíbles 4K **todo el tiempo y desde cualquier fuente**.

**4K Upscaling**

SAMSUNG  
**Crystal**  
Processor 4K

**16bit 3D Color Mapping (Algorithm)**

Color Mapping convencional  
Rango de colores simple

**16bit Color Mapping**  
Amplio rango de colores

**16bit 3D Color Map (Algoritmo)**  
B (16bit)  
White  
Black  
R (16bit) G (16bit)

# Cada detalle cuenta

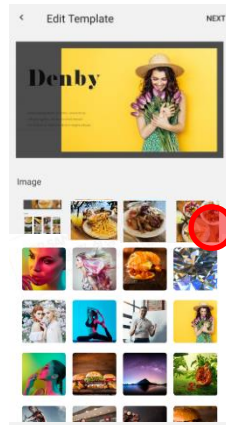
Disfrutá **aun amplio espectro de colores y todos los detalles visuales** independientemente de las áreas brillantes u oscuras.

“ High-Dynamic Range incrementa la expresion de tu TV ”

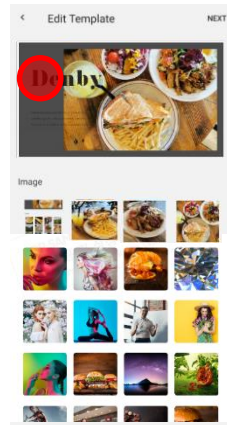


# Creá contenido atractivo desde la app

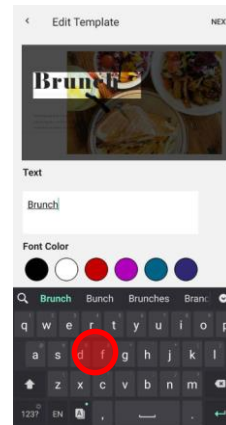
Ahorrá tiempo y dinero con mas de 100 plantilla de contenido pre-cargadas incluidas con orientación vertical y horizontal, diseños L-Bar, animaciones embebidas, promociones y pre diseños para varios segmentos verticales.



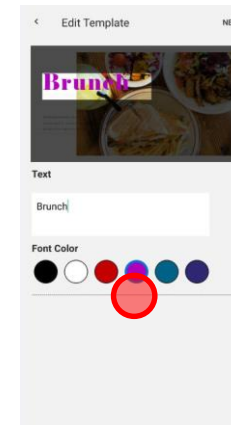
Elegí la imagen desde la carpeta correspondiente



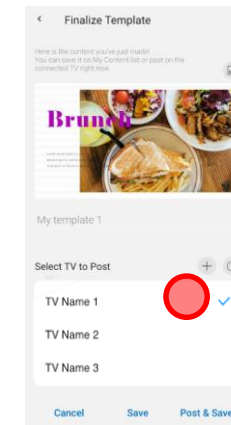
Elegí la ventana de texto que quieras modificar



Ingresa el texto utilizando el teclado del celular



Cambia el color que mas se ajuste a tu preferencia



Seleccioná el TV donde quieras publicar

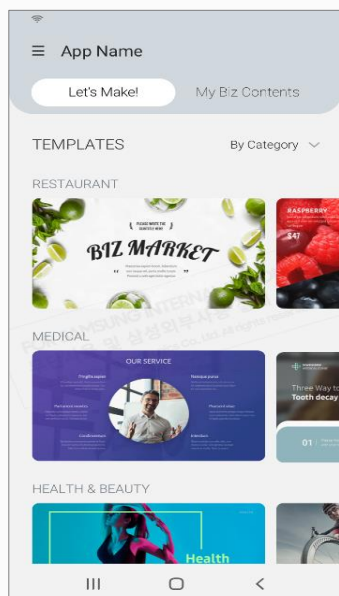


# Trabaja como un experto sin serlo

Una increíblemente simple interface que te permitirá **editar, corregir, grabar y distribuir el contenido** — incluso en múltiple pantallas — solo con algunos clicks en la app.

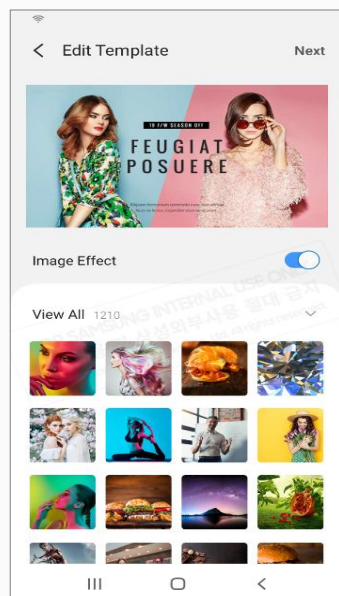
## Paso 1

Elegí la plantilla



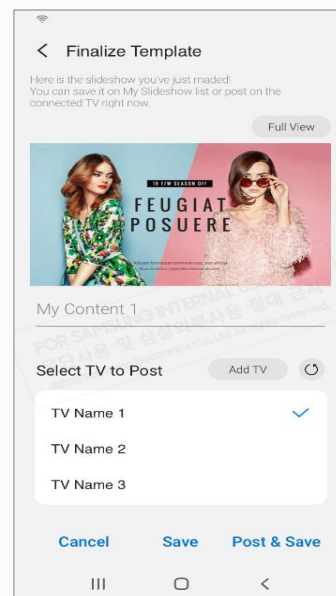
## Paso 2

Edita imagen y textos



## Paso 3

Publicalo en la TV



# Segmentos Verticales




Farmacia



Belleza



Sala de espera



Locales de tecnología



Moda



Bares y Restaurantes

**Gracias**